

MAZDA MX-5



zoom-zoom



mazda



DESBLOQUEAR CONTEÚDOS EXTRA





Ao longo deste folheto, pode passar o seu smartphone ou tablet sobre os códigos QR utilizando uma aplicação de leitura de códigos QR para descarregar e desbloquear conteúdos extra, incluindo imagens, vídeos e outras informações. Digitalize o código QR acima para aceder à Comunidade Mazda. Aqui irá encontrar vídeos, imagens e conteúdos adicionais relacionados com Mazda Rebels, pessoas com um pensamento semelhante e que representam o espírito da Mazda que desafia o convencional.



O espírito desafiador está enraizado na Mazda. Não temos medo de assumir riscos e desafiar a sabedoria convencional para fazer as coisas melhor. Fazemos isto para cumprir um objectivo simples: criar carros que sejam divertidos de conduzir. Se já conduziu um Mazda, já sabe do que estamos a falar. Se ainda não o fez, prepare-se para esta experiência.



TODAS AS IDEIAS NOVAS COMEÇAM COM UM DESAFIO





O modelo apresentado é um MX-5 de 2.0 L, Vermelho Soul (opcional) e jantes em liga leve de 17".



reddot award 2015
best of the best car design



O ROADSTER MAIS VENDIDO NO MUNDO

O novo MX-5 mantém o seu legado icónico como o roadster mais popular do mundo. A mais recente geração apresenta um design deslumbrante e todos os ajustes que esperaria em termos de performance, tecnologia e economia. Prepara-se para uma aventura única.



PURO PRAZER DE CONDUÇÃO

O MX-5 de quarta geração possui uma relação de potência-peso superior, tracção traseira e um centro de gravidade mais baixo. Foi concebido para dar-lhe mais daquilo pelo qual é famoso - reacções intensas e uma ligação invisível entre o condutor e a estrada.





NOVAS LINHAS PARA UMA NOVA OBRA DE ARTE

O nosso design de assinatura "KODO - Alma do Movimento" dá ao MX-5 um aspecto mais agressivo e esculpido, enquanto mantém os pormenores clássicos de um roadster, com o seu capot esguio e distância da traseira às rodas traseiras curta. Um olhar é suficiente para acelerar o seu coração.



FARÓIS LED COM LUZES DE PRESENÇA DIURNAS



JANTES EM LIGA LEVE DE 17" COM ACABAMENTO ESCURO BRILHANTE



FARÓIS TRASEIROS LED



PRONTO PARA ACELERAR

O design KODO vai buscar a sua inspiração aos animais em movimento. Os faróis rebaixados do novo MX-5 transmitem uma sensação de força muscular, com a capacidade de se moverem instantaneamente em qualquer direcção.



AMPLO CAMPO DE VISÃO A PARTIR DOS BANCOS DIANTEIROS



BANCOS EM PELE PRETA COM COSTURA VERMELHA



FRISO DA PORTA SUPERIOR DA COR DA CARROÇARIA



UMA VERDADEIRA EXPERIÊNCIA DESCAPOTÁVEL

O design do novo MX-5 dilui a fronteira entre interior e exterior com características inteligentes, tais como o fluir elegante da cor da carroçaria sobre a porta (depende da versão). Isto irá fazê-lo sentir-se mais perto do ambiente, garantindo uma condução descapotável genuína.



POSICIONAMENTO CLARO DO PAINEL DE INSTRUMENTOS



FLUXO DO AR SUPERIOR-INFERIOR MELHORADO



CAIXA MANUAL DE 6 VELOCIDADES



O ecrã táctil de 7" fornece acesso a relatórios de trânsito e até a redes sociais, incluindo o Facebook e o Twitter. A informação do trânsito em tempo real tornará a sua viagem mais cómoda. Desfrute da sua música usando o rádio ou conecte dispositivos móveis por USB ou Bluetooth® para chamadas telefónicas em mãos-livres. Conecte o seu smartphone para obter acesso a estações de rádio da Internet, podcasts e informação de serviços de utilização segura no veículo. Com uma selecção de tecnologias engenhosas e úteis, o MX-5 oferece uma experiência envolvente que o põe em controlo.



HUMAN MACHINE INTERFACE (HMI)

A Human Machine Interface (HMI) permite-lhe alterar as definições do veículo com segurança e navegar em grandes volumes de informação a partir do MZD Connect com toda a segurança enquanto conduz. Está convenientemente localizado entre o condutor e o banco dianteiro do passageiro e pode ser usada com a mesma facilidade que troca de mudança.

MZD CONNECT

O MZD Connect combina comunicação, entretenimento e navegação. O sistema pode ser facilmente controlado através do ecrã táctil de 7 polegadas central a cores, a Human Machine Interface (HMI) ou controlo por voz*. Posicionado ao nível dos olhos do condutor, esta funcionalidade permite-lhe aceder a uma vasta gama de informação através de um smartphone ligado por Bluetooth® incluindo audiobooks, relatórios de trânsito em tempo real e contas de e-mail. A aplicação aha™ permite-lhe usar canais de redes sociais, incluindo o Facebook e o Twitter®. Pode reproduzir música através do seu smartphone compatível e até ouvir estações de rádio online.



*Podem aplicar-se restrições funcionais e regionais. O ecrã táctil está activo apenas quando o veículo está parado. É necessária uma ligação compatível a telemóvel e de Internet para alguns serviços. Alguns serviços estão disponíveis por um custo adicional.

O SEU CENTRO DE COMANDO

As tecnologias do novo MX-5 foram concebidas para proporcionar uma experiência única e centrada no condutor como mais nenhuma. Ligue-se a amigos em segurança por e-mail e redes sociais e aceda a uma vasta gama de informação útil através do sistema avançado MZD Connect - tornando cada viagem o mais interactiva possível.



O sistema MZD Connect está dividido em cinco secções, conforme apresentado no ecrã principal (opcional).



COMUNICAÇÃO

- Faça e receba chamadas com facilidade por Bluetooth® através da funcionalidade mãos-livres
- Receba mensagens escritas e responda com mensagens predefinidas
- Aceda ao histórico de chamadas ou a informação de contacto
- Aceda à aha™ para ligar-se ao Facebook e ao Twitter



ENTRETENIMENTO

- Aceda a rádio AM/FM, USB, AUX e Bluetooth® através de um telefone conectado
- Oiça música de um dispositivo conectado, como um iPod® ou um dispositivo de armazenamento USB
- Aceda às aplicações aha™ para rádio pela Internet, audiobooks e podcasts



NAVEGAÇÃO

- Navegue para o seu destino usando serviços de informação de trânsito em tempo real através de um smartphone conectado
- Obtenha informação sobre os preços dos combustíveis e o tempo enquanto conduz
- Escolha entre a vista de mapa 2D ou 3D



APLICAÇÕES

- Monitorize a economia do combustível e a situação do i-stop e i-ELOOP
- Informação sobre as próximas datas de manutenção
- Ver avisos do veículo



CONFIGURAÇÕES

- Ajuste facilmente a rádio, o veículo e outras definições

Quando se trata de sistemas de entretenimento e navegação, queríamos ter certeza de iriam melhorar e não prejudicar o puro prazer de condução do MX-5. O sistema áudio Premium Bose® tem nove altifalantes em pontos precisos (incluindo dois em cada apoio de cabeça) que oferecem uma qualidade de som nítida e impressionante (depende da versão). A música pode ser reproduzida a partir de USB, bem como através de ligação AUX e Bluetooth®. O sistema de navegação totalmente integrado apresenta as mais recentes tecnologias de mapas com fácil acesso através do ecrã táctil.



NAVEGAÇÃO POR SATÉLITE

Informações e actualizações de tráfego em tempo real tornam a condução mais tranquila. Aceda a relatórios de trânsito em tempo real e a indicações de navegação através do convenientemente posicionado ecrã táctil de 7 polegadas central a cores, e controle-as usando a sua voz através da Human Machine Interface (HMI).

DEIXE-SE SER ORIENTADO, DEIXE-SE ENTRETER

Tecnologias inteligentes são uma grande parte do novo MX-5. Concebido com grandes ecrãs tácteis, os nossos sistemas são intuitivos, fáceis de usar e projectados para oferecer o melhor multimédia tudo em um, permitindo que se concentre na estrada à frente.

SISTEMA DE SOM BOSE® (depende da versão)

Mazda MX-5 com um sistema de som Bose® de design personalizado.

1. Duas colunas de neodímio de agudos de 2,5 cm nos pilares A.
2. Duas colunas de 16,5 cm para frequências largas nas portas.
3. Quatro altifalantes UltraNearfield® de 5 cm nos apoios da cabeça dos bancos.
4. Um woofer de 13 cm numa caixa de graves de engenharia personalizado de 6 litros, situado sob o pé direito.
5. Amplificador digital sob o espaço de armazenamento superior conversível com processador de sinal digital Bose®, sete canais de equalização personalizada com optimização de som automática para situações com a capota para cima e para baixo, tecnologia de compensação de ruído AudioPilot® 2 e processador de sinais TrueSpace®.





SKYACTIV TECHNOLOGY

UMA EXPERIÊNCIA VICIANTE

Conduza o novo MX-5 e experimente a nossa filosofia de design de Jinbai Ittai - cavalo e cavaleiro como um só. Além da tecnologia SKYACTIV, o design leve, a resposta ágil e o habitáculo elegante fazem-no sentir que o carro faz parte de si.



POTÊNCIA

Ponha o pé no acelerador e sinta a aceleração em linha recta que irá pôr o coração aos pulos.



PERFORMANCE

As mudanças de velocidades rápidas e precisas irão fazer com que se sinta intimamente ligado à performance.



EXCITAÇÃO

Rígido e leve, perfeitamente equilibrado e afinado - é a fórmula de diversão para uma sensação de excitação pura.


TECNOLOGIA SKYACTIV

A filosofia da tecnologia SKYACTIV passa por oferecer uma economia de combustível de topo na indústria e baixas emissões de CO₂, ao mesmo tempo que garante uma experiência de automóvel receptiva e emocionante. Os nossos motores oferecem uma combinação equilibrada de performance e economia de combustível, ideais para conduzir na cidade e em auto-estrada. Os nossos designs da carroçaria e chassis proporcionam-lhe níveis excepcionais de condução receptiva e conforto. As nossas transmissões oferecem uma caixa de velocidades suave para uma performance desportiva. Juntamente com tecnologias inovadoras da Mazda, como o i-stop (sistema de arranque/travagem) e i-ELOOP (travagem regenerativa avançada), a tecnologia SKYACTIV permite ao Mazda MX-5 oferecer uma performance fora de série e ecológica.



MOTORES

O MX-5 oferece duas versões especialmente afinadas do motor a gasolina Mazda, com uma taxa de compressão 13,0:1. Montados na longitudinal para garantir uma melhor dinâmica de condução, foram exclusivamente concebidos para a tracção traseira do MX-5.



TRANSMISSÃO

Com um engate curto e uma sensação leve, a caixa manual SKYACTIV-MT de seis velocidades manual foi feita para o novo MX-5. Para além de ser precisa e reactiva, o seu peso e fricção menores, resultantes de avanços da Mazda, resultam na redução do consumo de combustível também.



DIRECÇÃO

O SKYACTIV-CHASSIS proporciona uma manobrabilidade e estabilidade excepcionais. Juntamente com a suspensão de duplos braços horizontais na dianteira e a disposição multi-link na traseira, o design do nosso chassis melhora o conforto da viagem ao mesmo tempo que permite uma direcção ágil e uma sensação de condução fluida e potente.



SUSPENSÃO

O SKYACTIV-BODY oferece-lhe protecção, conforto e eficiência de combustível. Ao usar aço de elevada resistência para ser mais rígido, mas mais leve do que o Mazda MX-5 anterior, a carroçaria melhora o conforto da condução e a economia de combustível ao mesmo tempo que oferece uma experiência de condução desportiva.

INTELIGÊNCIA INTERIOR

O Mazda MX-5 inclui uma gama de tecnologias SKYACTIV vencedoras de prémios. Com uma carroçaria rígida e leve, este veículo oferece uma experiência de condução receptiva e confortável, fornecendo uma performance com eficiência de combustível e melhorando a atratividade da lendária "diversão na condução" da Mazda.

NOVAS TECNOLOGIAS MX-5:

Tracção traseira – Melhora a performance e a manobrabilidade. O diferencial autoblocante limitado no MX-5 de 2 litros confere tracção adicional a ambas as rodas traseiras.

Motores a gasolina SKYACTIV-G de 1.5 litros e 2 litros – Versões especialmente afinadas das unidades de potência de compressão 13,0:1 ultra elevada da Mazda montadas na transmissão manual SKYACTIV-MT de 6 velocidades.

i-ELOOP – O sistema de travagem regenerativa converte a energia cinética do automóvel em electricidade quando o veículo desacelera e usa-a para operar vários componentes eléctricos. (Apenas disponível em motores de 2 litros.)

i-stop – Reduz o consumo de combustível e o nível de emissões ao desligar o motor quando o carro pára e reiniciando-o rapidamente. (Apenas disponível em motores de 2 litros.)


SKYACTIV-CHASSIS – Desenvolvido exclusivamente para os motores montados longitudinalmente e contribuindo para melhorar a manobrabilidade através de um centro de gravidade mais baixo.

SKYACTIV-BODY – Oferece-lhe protecção, conforto e eficiência de combustível. Ao usar aço de elevada resistência para ser mais rígido, mas mais leve, a carroçaria melhora o conforto da condução e a economia de combustível, ao mesmo tempo que oferece uma experiência de condução desportiva.



OLHOS EXTRA NA ESTRADA

O MX-5 incorpora tecnologias que são projectadas especialmente para monitorizar as condições de tráfego e de condução, ajudando a evitar colisões. Combinada com a rigidez da carroçaria, e airbags frontais e laterais, cada tecnologia do sistema i-ACTIVSENSE zela pela sua segurança, sem reduzir o conforto ou a experiência de diversão na condução do Mazda. Além disso, o novo MX-5 posiciona os lugares mais à frente no habitáculo, dando-lhe um dos mais amplos campos de visão do condutor para qualquer veículo de passageiros. O MX-5 melhora também a segurança dos peões. Em caso de colisão, o capot activo aumenta a zona de deformação entre o peão e o motor.



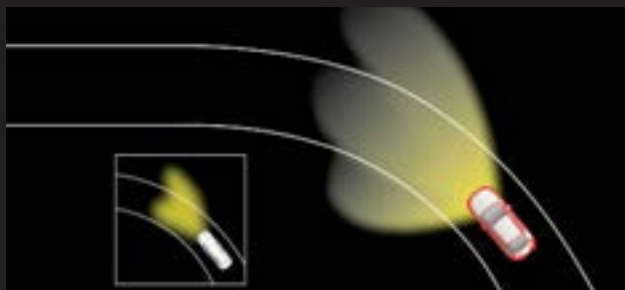
BLIND SPOT MONITORING SYSTEM (BSM) REAR CROSS TRAFFIC ALERT (RCTA)

O sistema usa sensores para o alertar se um veículo entrar no seu ângulo morto. Se fizer a indicação de que vai mudar de faixa ou se um veículo se aproximar atrás de si a uma distância de até 50 metros, o sistema informa-o através de um alarme sonoro de aviso e os indicadores dos espelhos retrovisores a piscar. O alarme pára de soar quando o espaço estiver livre, permitindo-lhe mudar de faixa. O RCTA assegura uma maior segurança quando está a fazer marcha-atrás. O sistema detecta todo o tráfego atrás do MX-5, dando um aviso e alertando-o para uma potencial colisão.




LANE DEPARTURE WARNING SYSTEM (LDWS)

Concebido para avisar o condutor se o veículo sair inadvertidamente da sua faixa. Uma câmara virada para a frente monitoriza e calcula a posição do carro na estrada, alertando o condutor através de um aviso sonoro caso comece a sair da faixa inadvertidamente.



ADAPTIVE FRONT LIGHTING SYSTEM (AFLS)

Melhora a visibilidade quando conduz à noite com o Sistema de Faróis Direcctionáveis. O sistema regula os faróis de LED padrão nas curvas para iluminar mais a estrada à frente, o que pode aumentar a sua capacidade para reagir a quaisquer potenciais obstáculos.



HIGH BEAM CONTROL (HBC)

Muda automaticamente de mínimos para máximos de acordo com as condições de trânsito. O sistema detecta os faróis dos veículos em aproximação ou os faróis traseiros dos veículos à sua frente, de modo a não encadear os outros condutores, e muda outra vez para máximos quando a estrada fica desimpedida.

MAIS SEGURANÇA SIGNIFICA MAIS DIVERSÃO

Tudo o que fez do MX-5 um dos carros mais divertidos de conduzir para o último quarto de século está aqui, com mais segurança. A nova tecnologia i-ACTIVSENSE vigia a estrada e avisa-o sobre potenciais perigos.





NÍVEL DE EQUIPAMENTO EVOLVE EM CINZA CERAMIC.



JANTES EM LIGA LEVE DE 16"
(Motor de 1.5 l).



JANTES DE LIGA LEVE 16"
EM CINZA ESCURO " (Disponível no
pack HS no motor de 1.5 L).



JANTES CINZAS ESCURAS DE 17"
(Não disponível para Portugal)



LUZES DE PRESENÇA DIURNAS COM TECNOLOGIA LED.



**CONTROLOS DO SISTEMA DE ÁUDIO E DO
BLUETOOTH® NO VOLANTE.**

VERSÃO EVOLVE

Uma alta especificação de tecnologia e luxo inclui a Human Machine Interface (HMI) e manípulo da caixa de velocidades, travão de estacionamento e volante envoltos em pele.



VERSÃO EVOLVE COM ESTOFOS EM TECIDO PRETO COM COSTURA VERMELHA.



ECRÃ TFT A CORES DE 7".



ESTOFOS EM PELE PRETA (Disponível no Pack HS).



NÍVEL DE EQUIPAMENTO EXCELLENCE EM VERMELHO SOUL.



JANTES DE LIGA LEVE 16" COM ACABAMENTO CINZA ESCURO (Motor de 1.5 l).



JANTES DE LIGA LEVE DE 17" COM ACABAMENTO CINZA ESCURO (Motor de 2 L).



RETROVISOR PRETO CONTRASTANTE.



AR CONDICIONADO AUTOMÁTICO.



SISTEMA DE NAVEGAÇÃO EM TEMPO REAL.

VERSÃO EXCELLENCE


O MX-5 inclui sistema de entrada com chave inteligente, Sistema Lane Departure Warning (LDWS) e um rádio com ecrã TFT de 7", 9 altifalantes Bose® e mãos-livres Bluetooth®.



NÍVEL DE EQUIPAMENTO EXCELLENCE COM ESTOFOS EM PELE PRETA COM COSTURA VERMELHA.



BANCOS RECARO (Disponível com o pack Sport).



ALTIFALANTES BOSE® NO APOIO DA CABEÇA.



GUARNIÇÃO INFERIOR DIANTEIRA, SAIAS LATERAIS E LUZES DE PRESENÇA DIURNAS LED.



JANTES EM LIGA LEVE DE 17 POLEGADAS DE CORTE ADIAMANTADO.



GUARNIÇÃO NO PILAR A.

ACESSÓRIOS

Está disponível uma vasta gama de acessórios para o veículo para melhorar todas as viagens. Estes extras adicionais fornecem novos níveis de conveniência de condução.



SPOILER TRASEIRO E GUARNIÇÃO INFERIOR TRASEIRA.



MANÍPULO DA CAIXA DE VELOCIDADES E TRAVÃO ALCANTARA.



PAINEL DE PORTAS ALCANTARA.

| Versões disponíveis | 1.5 L Gasolina 6MT (131 cv) | 2.0 L Gasolina 6MT com i-STOP e i-LOOP (160 cv) |
|---------------------|--------------------------------|--|
| Essence | ■ | – |
| Evolve | ■ | – |
| Excellence | ■ | ■ |

■ = Disponível. – = Não disponível.

Motor

| | | |
|-------------------------------|----------------|-----------------|
| Cilindrada (cc) | 1.496 | 1.998 |
| Diâmetro x curso (mm) | 74,5 x 85,8 | 83,5 x 91,2 |
| Válvulas por cilindro | 4 | 4 |
| Potência máxima [kW (cv)/rpm] | 96 (131)/7.000 | 118 (160)/6.000 |
| Binário máximo (Nm/rpm) | 150/4.800 | 200/4.600 |
| Taxa de compressão | 13,0:1 | 13,0:1 |

Transmissão

| | | | |
|-------------------|-----------------|-----------------|-----------------|
| Tipo | | 6 veloc. manual | 6 veloc. manual |
| Relação de caixa: | 1. ^a | 5,087 | 5,087 |
| | 2. ^a | 2,991 | 2,991 |
| | 3. ^a | 2,035 | 2,035 |
| | 4. ^a | 1,594 | 1,594 |
| | 5. ^a | 1,286 | 1,286 |
| | 6. ^a | 1,000 | 1,000 |
| | Marcha-atrás | 4,696 | 4,696 |
| Relação final | | 2,866 | 2,866 |

Direcção

| | | |
|--|---|------|
| Sistema da Direcção | ----- Carreto e cremalheira assistida ----- | |
| Diâmetro mínimo de viragem (entre paredes) (m) | 10,4 | 10,4 |

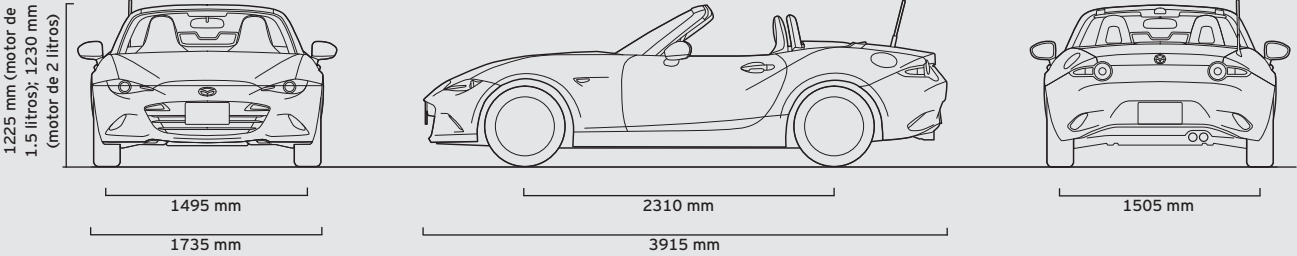
Performance e economia

| | | | |
|---|--------------|-----------------------------------|-----------------------------------|
| Capota de Tecido | | | |
| Aceleração (0-100 km/h em s) | | 8,3 | 7,3 |
| Velocidade máxima (km/h) | | 204 | 214 |
| Consumo de combustível ¹⁾ (l/100 km): | Urbano | 7,9 | 8,7 |
| | Extra-urbano | 4,9 | 5,4 |
| | Combinado | 6,0 | 6,6 |
| Emissões de CO ₂ ¹⁾ (g/km) | | 139 | 154 |
| Norma de emissões gasosas | | ----- Euro 6 ----- | |
| Combustível recomendado | | Gasolina sem chumbo de 95 octanas | Gasolina sem chumbo de 95 octanas |
| Capacidade do depósito de combustível (litros) | | 45 | 45 |

¹⁾ Valores de consumo de combustível e emissões de CO₂ em conformidade com os valores de emissão da Directiva 80/1268 CEE (1999/100/CE).

ESPECIFICAÇÕES

| Dimensões e Pesos | | 1.5 L Gasolina 6MT (131 cv) | 2.0 L Gasolina 6MT com i-STOP e i-ELLOOP (160 cv) |
|--|------------|--------------------------------|--|
| Capota de Tecido | | | |
| Comprimento/Largura/Altura (mm) | | 3.915/1.735/1.225 | 3.915/1.735/1.230 |
| Distância ao solo (mm) entre eixos – sem carga incl. condutor (75 kg) mín. | | 141 | 149 |
| Via (mm): | Dianteiras | 1.495 | 1.495 |
| | Traseiras | 1.505 | 1.505 |
| Distância entre eixos (mm) | | 2.310 | 2.310 |
| Espaço – cabeça / pernas / ombros (mm) | | 950/1.096/1.325 | 950/1.096/1.325 |
| Volume da bagageira, conforme VDA (L): | | 150 | 150 |
| Diâmetro do disco dianteiro ventilado (mm) | | 258 | 280 |
| Travões Traseiros – Discos Sólidos (mm) | | 255 | 280 |
| Tara (kg) incluindo condutor (75 kg) (mín.) | | 1.090 | 1.137 |
| Peso bruto permitido (kg) | | 1.215 | 1.260 |
| Peso permitido por eixo dianteiro/traseiro (kg) | | 610/605 | 645/615 |



Segurança e protecção

| | Essence (1,5 L) | Evolve (1,5 L) | Excellence (1,5 L) | Excellence (2,0 L) |
|--|--------------------|-------------------|-----------------------|-----------------------|
| Sistema de Restrição Suplementar (SRS) – Unidade central de controlo com sensores de colisão, cintos de segurança dianteiros com pré-tensores, limitadores de esforço e sistema de airbags | ● | ● | ● | ● |
| Sistema ABS nas 4 rodas (4W-ABS) com Distribuição Electrónica da Força de Travagem (EBD) | ● | ● | ● | ● |
| Capot activo (protecção pedonal) | ● | ● | ● | ● |
| Sistema de faróis direccionáveis (AFLS) | – | – | □ | □ |
| Travões de disco nas 4 rodas: Dianteira: ventilados, traseira: sólidos | ● | ● | ● | ● |
| Blind Spot Monitoring (BSM) com Rear Cross Traffic Alert (RCTA) | – | – | □ | □ |
| Controlo Dinâmico de Estabilidade (DSC) com Sistema de Controlo de Tracção (TCS) | ● | ● | ● | ● |
| Lane Departure Warning System (LDWS) | – | □ | ● | ● |
| High Beam Control (HBC) | – | – | ● | ● |
| Duplo airbag frontal | ● | ● | ● | ● |
| Sistema de desactivação do airbag do passageiro | ● | ● | ● | ● |
| Airbags laterais | ● | ● | ● | ● |
| Cintos de segurança: 2 de 3 pontos de fixação (ELR) com pré-tensores e limitadores de esforço | ● | ● | ● | ● |
| Aviso de colocação do cinto de segurança dianteiro com sinal sonoro de 'não colocado' | ● | ● | ● | ● |
| Cadeira de criança: Kid Plus (15-36 kg) | A | A | A | A |
| Almofada para cadeira de criança: Duo Plus | A | A | A | A |
| Sistema imobilizador | ● | ● | ● | ● |

● = De série; –= Não disponível; ○ = Opção disponível por custo extra; □ = Parte de um pack de opções disponível por custo extra; A = Acessório opcional disponível por custo extra.

ESPECIFICAÇÕES

| Exterior | | Essence (1,5 L) | Evolve (1,5 L) | Excellence (1,5 L) | Excellence (2,0 L) |
|---|---|--------------------|-------------------|-----------------------|-----------------------|
| Jantes e pneus: | Jantes em liga leve de 16" (195/50) | ● | ● | – | – |
| | Jantes em liga leve cinza escuras de 16" (195/50) | – | □ | ● | – |
| | Jantes de liga leve cinza escuras de 17" (205/45) | – | – | – | ● |
| | Jantes de liga leve com corte Diamante de 17" | – | – | – | A |
| Suspensão: | Normal | ● | ● | ● | – |
| | Bilstein | – | – | – | ● |
| Pára-choques dianteiro e traseiro: | Na cor da carroçaria | ● | ● | ● | ● |
| Pára-lamas | | A | A | A | A |
| Escape: | Dois tubos de escape | ● | ● | ● | ● |
| Puxadores das portas: | Na cor da carroçaria | ● | ● | ● | ● |
| Pisca lateral: | Branco | ● | ● | ● | ● |
| Faróis LED: | Luzes de presença diurnas e regulação de altura dos faróis | ● | – | – | – |
| | Luzes de presença diurnas LED e regulação de altura dos faróis | – | ● | ● | ● |
| | Sensor de luminosidade automático | – | □ | ● | ● |
| Limpa pára-brisas: | 2 velocidades com função intermitente variável | ● | ● | – | – |
| | Sensores de chuva | – | □ | ● | ● |
| Vidros fumados: | Verde | ● | ● | ● | ● |
| 3.ª Luz de Stop: | Tampa preta | ● | – | – | – |
| | Revestimento de cor preta da carroçaria | – | ● | ● | ● |
| Farol de nevoeiro traseiro | | ● | ● | ● | ● |
| Sensor(es) de estacionamento: | Traseiros | – | – | ● | ● |
| Retrovisores exteriores: | Na cor da carroçaria | ● | – | – | – |
| | Na cor da carroçaria, aquecidos | – | ● | – | ● |
| | Preto piano, aquecidos | – | – | ● | – |
| Vidro do pára-brisas: | Laminado em HPR, verde | ● | ● | ● | ● |
| Pintura Metalizada | | ○ | ○ | ○ | ○ |
| Arcos de segurança: | Preto | ● | – | – | – |
| | Preto Piano | – | ● | ● | ● |
| | Prateado de alta intensidade | A | A | A | A |
| Tejadilho convertível com capota de tecido: | Sem forro do tejadilho interior | ● | – | – | – |
| | Com forro do tejadilho interior | – | ● | ● | ● |
| Kit da estrutura das janelas: | Prateado de alta intensidade | A | A | A | A |
| Tampa do depósito de combustível: | Na cor da carroçaria | ● | ● | ● | ● |
| Suporte exterior para bagagem: | 3.ª luz de stop incorporada, capacidade de carga máxima de 10 kg (apenas disponível nos modelos com capota de tecido) | A | A | A | A |
| | Cintos para fixação da mala na barra de bagageira | A | A | A | A |
| Mala: | com logótipo da Mazda | A | A | A | A |

● = De série; – = Não disponível; ○ = Opção disponível por custo extra; □ = Parte de um pack de opções disponível por custo extra; A = Acessório opcional disponível por custo extra.

Conforto

| | | Essense (1,5 L) | Evolve (1,5 L) | Excellence (1,5 L) | Excellence(2, 0 L) |
|--|--|--------------------|-------------------|-----------------------|-----------------------|
| Fecho centralizado de portas | | ● | ● | ● | ● |
| Controlo remoto das portas (sem chave) | | ● | ● | – | – |
| Controlo remoto das portas com chave inteligente | | – | – | ● | ● |
| Direcção assistida | | ● | ● | ● | ● |
| Cruise control: | Comandos no volante | – | ● | ● | ● |
| Start & Stop (Com função de arranque do motor) | | ● | ● | ● | ● |
| Vidros eléctricos | | ● | ● | ● | ● |
| Ar condicionado: | Manual | ● | ● | – | – |
| | Automático | – | □ | ● | ● |
| Bancos aquecidos | | – | □ | ● | ● |
| Palas anti-encandeamento: | Para o condutor, com espelho de cortesia e porta-cartões | ● | ● | ● | ● |
| Sistema de iluminação de entrada | | ● | ● | ● | ● |
| Tapetes: | Tapete de borracha, preto, com o logótipo "MX-5" | A | A | A | A |
| | Tapete "premium", preto, com o logótipo "MX-5" | A | A | A | A |

Interior

| | | | | | |
|--|--|---|---|---|---|
| Bancos desportivos com encostos para a cabeça integrado: | Tecido preto com costura preta | ● | – | – | – |
| | Tecido preto com costura vermelha | – | ● | – | – |
| | Estofos em pele | – | □ | ● | ● |
| | Bancos desportivos Recaro | – | – | □ | □ |
| Deflector de vento: | Normal | ● | ● | ● | ● |
| | Opaco | A | A | A | A |
| Barra traseira do banco: | Preto | ● | – | – | – |
| | Preto piano | – | ● | ● | ● |
| Volante: | Uretano | ● | – | – | – |
| | Revestido a pele | – | ● | ● | ● |
| | Orla cromada | ● | – | – | – |
| | Orla brilhante | – | ● | ● | ● |
| Manípulo da caixa de velocidades: | PVC | ● | – | – | – |
| | Revestido a pele, preto | – | ● | ● | ● |
| Placa anelar na base da alavanca das mudanças: | Brilhante | ● | ● | ● | ● |
| Manípulo do travão de mão: | PVC | ● | – | – | – |
| | Pega revestida a pele com manípulo de libertação cromado | – | ● | ● | ● |
| Estribos: | Aço inoxidável brilhante, com o logótipo "MX-5" | ● | ● | ● | ● |
| Pedais: | Apoio para os pés do condutor | ● | ● | ● | ● |
| | Com aspecto de alumínio (design exclusivo) | A | A | A | A |
| | Apoio para os pés com aspecto em alumínio | A | A | A | A |
| Puxadores interiores das portas: | Prateado | ● | – | – | – |
| | Preto brilhante | – | ● | ● | ● |
| Acabamentos laterais da porta: | PP Rígido | ● | – | – | – |
| | Pele artificial | – | ● | ● | ● |
| Acabamentos superiores laterais da porta: | Preto | ● | – | – | – |
| | Na cor da carroçaria | – | ● | ● | ● |

● = De série; – = Não disponível; ○ = Opção disponível por custo extra; □ = Parte de um pack de opções disponível por custo extra; A = Acessório opcional disponível por custo extra. A marca com a palavra Bluetooth® e os respectivos logótipos pertencem à Bluetooth SIG, Inc. e qualquer uso de tais marcas pela Mazda Motor Company é feito sob licença. As outras marcas e logótipos são propriedade dos seus respectivos donos. Bose® é uma marca comercial registada da Bose Corporation nos EUA e noutros países. Utilizadas com permissão.

ESPECIFICAÇÕES

| Interior | | Essence (1,5 L) | Evolve (1,5 L) | Excellence (1,5 L) | Excellence (2,0 L) |
|---|---|--------------------|-------------------|-----------------------|-----------------------|
| Sistema Áudio: | Mazda Sound System, 4 colunas | ● | – | – | – |
| | MZD Connect com ecrã TFT a cores, Human Machine Interface (HMI), 6 colunas, Bluetooth® mãos-livres, 2 USB, AUX | – | ● | – | – |
| | MZD Connect com, ecrã TFT a cores, Human Machine Interface (HMI), 9 colunas Bose® Bluetooth® mãos-livres, 2 entradas USB, AUX | – | – | ● | ● |
| | Colunas de som no apoio de cabeça do banco condutor | – | ● | – | – |
| | Colunas de som no apoio de cabeça do banco condutor e passageiro | – | – | ● | ● |
| | Navegação por satélite | – | □ | ● | ● |
| | Comandos audio no volante | – | ● | ● | ● |
| | Controlos Bluetooth® no volante | – | ● | ● | ● |
| | Entrada auxiliar de áudio (AUX) | ● | ● | ● | ● |
| Painel de fole do painel de instrumentos: | Prateado | ● | – | – | – |
| | Cores luminosas | – | ● | ● | ● |
| Aviso de faróis acesos | | ● | ● | ● | ● |
| Relógio digital | | ● | ● | ● | ● |
| Espelho retrovisor interior: | Manual | ● | ● | – | – |
| | Automático | – | □ | ● | ● |
| Luz espaço dianteiro | | ● | ● | ● | ● |
| Consola central: | 1 suporte para copos | ● | – | – | – |
| | Dois suportes para copos | – | ● | ● | ● |
| Tampa da consola traseira: | PP | ● | ● | – | – |
| | Pele artificial | – | □ | ● | ● |
| Caixa para moedas | | ● | ● | ● | ● |
| Isqueiro: | | ● | ● | ● | ● |
| Rede para mapas | | A | A | A | A |
| Outros compartimentos de arrumação: | Compartimento atrás do banco (lado do condutor e passageiro) | ● | ● | ● | ● |
| | Caixa central traseira com tampa (com fecho) | ● | ● | ● | ● |
| | Porta-objectos nas portas | ● | ● | ● | ● |
| Pack de opções | | Essence | Evolve | Excellence | Excellence |
| Pack Navi: | Sistema de navegação | – | □ | ■ | ■ |
| Pack High Safety: | Ar condicionado automatico, LDWS, Sensor de luminosidade, Sensor de chuva, Estofos em Pele, Bancos Aquecidos | – | □ | – | – |
| Pack Sport: | Bancos Recaro, BSM, AFLS | – | – | □ | □ |

■ = De série; – = Não disponível; m = Opção disponível por custo extra; □ = Parte de um pack de opções disponível por custo extra; A = Acessório opcional disponível por custo extra. A marca com a palavra Bluetooth® e os respectivos logótipos pertencem à Bluetooth SIG, Inc. e qualquer uso de tais marcas pela Mazda Motor Company é feito sob licença. As outras marcas e logótipos são propriedade dos seus respectivos donos. Bose® é uma marca comercial registada da Bose Corporation nos EUA e noutros países. Utilizadas com permissão.



CORES



BRANCO



BRANCO PÉROLA*



CINZA CERAMIC*



VERMELHO SOUL*



AZUL REFLEX*



CINZA METEOR*



PRETO*

*Disponível a um custo extra.

| Característica | Cores da carroçaria | | | | | | |
|----------------|---------------------|--------------------|----------------------|----------------------|---------------|---------------------|----------------------|
| | Branco (A4D) | Azul Reflex* (42B) | Cinza Ceramic* (47A) | Branco Pérola* (34K) | Preto * (41W) | Cinza Meteor* (42A) | Vermelho Soul* (41V) |
| Essence | ■ | ■ | ■ | ■ | ■ | ■ | ■ |
| Evolve | ■ | ■ | ■ | ■ | ■ | ■ | ■ |
| Excellence | ■ | ■ | ■ | ■ | ■ | ■ | ■ |

■ = Disponível; *Opcional com custo extra.



MYMAZDA APP

Segure o seu smartphone ou tablet por cima do código QR para descarregar a MyMazda app. Concebida exclusivamente para proprietários Mazda, permite-lhe aceder a informação importante do veículo, assim como localizar o concessionário Mazda mais próximo e acompanhar o histórico de reparações do seu veículo.



SERVIÇO MAZDA E GARANTIAS

Tal como os próprios automóveis, os serviços que oferecemos foram concebidos para lhe proporcionar o melhor serviço possível. Todos os veículos novos estão abrangidos por **3 anos de garantia** ou 100 000 km (As peças de desgaste rápido não estão abrangidas por esta garantia). Existem outras garantias disponíveis para veículos Mazda, **3 anos de garantia para a pintura e 12 anos de garantia** contra corrosão. A opção de Extensão de Garantia dá-lhe a oportunidade de aumentar os nossos serviços no 4º e 5º ano desde o início da Garantia do Novo Veículo Mazda. **Mazda Europe Service** disponibiliza cobertura no caso de necessitar de assistência em caso de avaria, acidente ou furto do veículo. Como parte do nosso **Serviço Mazda**, formamos todos os nossos técnicos para corresponder aos altos padrões de qualidade que apresentam os nossos produtos.

FINANCIAMENTO

Soluções competitivas à sua medida. A **Mazda Credit** disponibiliza através dos concessionários Mazda um leque completo de produtos financeiros,

PRECISA DE MAIS INFORMAÇÕES?

Descubra a nossa dedicação em fornecer uma experiência única ao cliente em:

O NOSSO COMPROMISSO CONSIGO E COM O SEU MAZDA

Na Mazda, orgulhamos-nos da elevada qualidade com que construímos todos os nossos automóveis. O nosso desejo passa por garantir o melhor desempenho do motor e uma experiência de condução gratificante.



TECNOLOGIA SKYACTIV

Ao desenvolvermos carros excitantes e divertidos de conduzir, também assumimos um compromisso com o ambiente e com a criação de um futuro sustentável para todos. Os programas de sustentabilidade ambiental que temos em curso dedicam-se ao desenvolvimento de tecnologias limpas. A nossa **gama de tecnologia SKYACTIV** inclui motores, transmissões, chassis e designs de carroçaria que garantem eficácia em termos de combustível e uma condução económica. Os nossos motores são a combinação perfeita de performance e economia de condução melhorada, graças ao seu menor peso e maior eficácia em termos de combustível quando comparados com a nossa concorrência.

EXPERIÊNCIA DO CLIENTE

Comece a sua viagem na Mazda com o **Configurador** no site da Mazda. Poderá personalizar um veículo digital, podendo escolher entre uma selecção de cores de carroçaria, assentos e motores. Descubra as vantagens de se tornar parte da comunidade que desafia as convenções com **O Meu Mazda (My Mazda)** – o ponto de partida on-line para todos os proprietários Mazda. O serviço permite-lhe ver e actualizar as suas informações pessoais usando o **Registo digital do serviço Mazda**, que lhe garante segurança contra documentos de serviço falsificados e fornece um histórico de serviço seguro, preciso e permanente da vida do veículo. Ou, porque não juntar-se à comunidade **Mazda**? Aqui irá descobrir os rebeldes Mazda, pessoas com um pensamento semelhante e que representam o espírito da Mazda de desafiar as convenções. Também pode explorar o Facebook, o Twitter e o YouTube para obter ainda mais material relacionado com a Mazda. Seja qual for a viagem que inicie com a Mazda, iremos assegurar que é uma experiência única e gratificante.



www.mazda.pt



facebook.com/mazda



youtube.com/zoomzoom



www.mazdarebels.com



twitter.com/mazda



A Mazda Motor Europe reserva-se no direito de introduzir alterações às especificações técnicas e equipamentos devido à sua política de constante actualização dos seus produtos. As cores (exterieiros e interiores) e os estofos podem não corresponder às apresentadas neste catálogo devido às limitações do processo de impressão. Recomenda-se que consulte o seu concessionário Mazda.

Alcantara®, AudioPilot® e TrueSpace® são marcas comerciais registadas nos EUA e noutros países. Utilizadas com permissão.

A marca com a palavra Bluetooth® e os respectivos logótipos pertencem à Bluetooth SIG, Inc. e qualquer uso de tais marcas pela Mazda Motor Company é feito sob licença. As outras marcas e logótipos são propriedade dos seus respectivos donos.

Julho de 2015.

BJN 205524/PRT pt/V4

Internet: www.mazda.pt

Linha Mazda: 707 222 323

